



VORES
PENGE

EUROSEDLERNE I EUROPA-SERIEN



HELE EUROPA-SERIEN

120 mm x 62 mm



127 mm x 67 mm



133 mm x 72 mm



140 mm x 77 mm



147 mm x 77 mm



153 mm x 77 mm



Hvorfor er det nødvendigt at indføre nye sedler?

Det er nødvendigt at opgradere sedlernes sikkerhedselementer fra tid til anden for at sikre, at de fortsat er svære at forfalske. Det er grunden til, at ECB har udviklet Europa-serien.

Takket være avancerede sikkerhedselementer er sedlerne i Europa-serien sikrere end sedlerne i den første serie. De nye sedler er indført gradvist over flere år efter stigende seddelværdi. Når de nye 100- og 200-euro-sedler er udstedt den 28. maj 2019, er Europa-serien komplet.

De nye 100- og 200-euro-sedler har et satellithologram, men også andre forbedrede sikkerhedselementer. Ud over en bedre beskyttelse mod forfalskning, er sedlernes udseende også blevet frisket op.

De nye 100- og 200-euro-sedler vil ligesom de øvrige sedler i Europa-serien cirkulere parallelt med sedlerne i den første euroseddelserie. Alle sedlerne i den første serie, inkl. 500-euro-sedlen, forbliver gyldige, hvilket betyder, at de fortsat kan anvendes til betalinger og værdilagring. Da de kan omveksles i de nationale centralbanker i Eurosystemet i en ubegrænset periode, vil de altid bevare deres pålydende værdi.

FORSIDE



Smaragdgrønt tal

Vip sedlen. En lyseffekt bevæger sig op og ned på tallet. Tallet ændrer også farve fra smaragdgrøn til dyb blå.



Hologram med portræt

Vip sedlen. Et portræt af Europa, sedlens værdi og hovedmotivet kommer til syne i den sølvfarvede stribe.



Relieftryk

Føl de korte streger trykt med relieftryk ved sedlens venstre og højre kant.




Vandmærke med portræt

Hold sedlen op mod lyset. Et portræt af Europa, sedlens værdi og hovedmotivet kommer til syne.

BAGSIDE



FORSIDE



Smaragdgrønt tal

Vip sedlen. En lyseffekt bevæger sig op og ned på tallet. Tallet ændrer også farve fra smaragdgrøn til dyb blå.



Hologram med portræt

Vip sedlen. Et portræt af Europa, sedlens værdi og hovedmotivet kommer til syne i den sølvfarvede stribe.



Relieftryk

Føl de korte streger trykt med relieftryk ved sedlens venstre og højre kant.




Vandmærke med portræt

Hold sedlen op mod lyset. Et portræt af Europa, sedlens værdi og hovedmotivet kommer til syne.

BAGSIDE



FORSIDE



Smaragdgrønt tal

Vip sedlen. En lyseffekt bevæger sig op og ned på tallet. Tallet ændrer også farve fra smaragdgrøn til dyb blå.



Vindue med portræt

Hold sedlen op mod lyset. Vinduet i hologrammet bliver gennemsigtigt, og et portræt af Europa kommer til syne på begge sider af sedlen.



Relieftryk

Føl de korte streger trykt med relieftryk ved sedlens venstre og højre kant.




Vandmærke med portræt

Hold sedlen op mod lyset. Et portræt af Europa, sedlens værdi og hovedmotivet kommer til syne.

BAGSIDE



FORSIDE



Smaragdgrønt tal

Vip sedlen. En lyseffekt bevæger sig op og ned på tallet. Tallet ændrer også farve fra smaragdgrøn til dyb blå.



Vindue med portræt

Hold sedlen op mod lyset. Vinduet i hologrammet bliver gennemsigtigt, og et portræt af Europa kommer til syne på begge sider af sedlen.



Relieftryk

Føl de korte streger trykt med relieftryk ved sedlens venstre og højre kant.



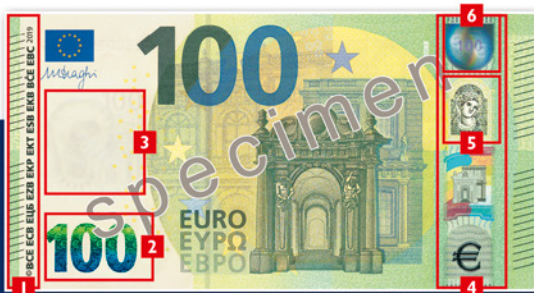
Vandmærke med portræt

Hold sedlen op mod lyset. Et portræt af Europa, sedlens værdi og hovedmotivet kommer til syne.

BAGSIDE



FORSIDE



Smaragdgrønt tal

Vip sedlen. En lyseffekt bevæger sig op og ned på tallet. Tallet ændrer også farve fra smaragdgrøn til dyb blå, og der kommer €-tegn til syne inde i tallet.



Satellithologram

Vip sedlen. Øverst i den sølvfarvede stribe ses små €-tegn, som bevæger sig rundt om tallet. €-tegnene bliver tydeligere i direkte lys.



Vandmærke med portræt

Hold sedlen op mod lyset. Et portræt af Europa, sedlens værdi og hovedmotivet kommer til syne.



Relieftryk

Føl de korte streger trykt med relieftryk ved sedlens venstre og højre kant.

Vindue med portræt

Hold sedlen op mod lyset. Vinduet i hologrammet bliver gennemsigtigt, og et portræt af Europa kommer til syne på begge sider af sedlen.

BAGSIDE



FORSIDE



Smaragdgrønt tal

Vip sedlen. En lyseffekt bevæger sig op og ned på tallet. Tallet ændrer også farve fra smaragdgrøn til dyb blå, og der kommer €-tegn til syne inde i tallet.

Satellithologram

Vip sedlen. Øverst i den sølvfarvede stribe ses små €-tegn, som bevæger sig rundt om tallet. €-tegnene bliver tydeligere i direkte lys.



Vandmærke med portræt

Hold sedlen op mod lyset. Et portræt af Europa, sedlens værdi og hovedmotivet kommer til syne.



Relieftryk

Føl de korte streger trykt med relieftryk ved sedlens venstre og højre kant.

Vindue med portræt

Hold sedlen op mod lyset. Vinduet i hologrammet bliver gennemsigtigt, og et portræt af Europa kommer til syne på begge sider af sedlen.

BAGSIDE



Er maskiner og udstyr parat til de nye 100- og 200-eurosedler?



Er du detailhandlende, eller anvender du regelmæssigt maskiner til seddelhåndtering og udstyr til ægthedskontrol, bør du sikre dig, at maskiner og udstyr er omstillet til de nye 100- og 200-eurosedler, før de sættes i omløb den 28. maj 2019.

Spørg leverandøren, om det er muligt at opgradere dine maskiner og dit udstyr til at genkende de nye sedler. På ECB's websted kan du også slå op i fortegnelsen over de typer af maskiner og udstyr, som er blevet testet www.ecb.europa.eu/euro/cashprof/cashhand/devices/html/results.da.html.

Her fremgår det, om en bestemt type maskine eller udstyr allerede er blevet opgraderet til at acceptere de nye 100- og 200-eurosedler.

Husk, at du også kan tjekke eurosedlernes ægthed med "føl-se-vip"-metoden.



I forbindelse med kontanttransaktioner kan du en sjælden gang støde på en mistænkelig pengeseddel.

- I så fald
- > skal du undersøge den omhyggeligt,
 - > og er du stadig i tvivl, så tag ikke imod den.
 - > Bed om en anden seddel i stedet.

Har du modtaget en seddel, som du mistænker for at være falsk, må du ikke give den videre til andre, for det ville være en strafbar handling. Giv sedlen til det lokale politi, din bank eller nationale centralbank. Hvis den er ægte, får du pengene tilbage.

Læs mere på

www.ecb.europa.eu/euro/banknotes/ac/html/index.da.html.

Du kan også kontakte din nationale centralbank eller besøge dens websted.

Mikroskrift

FORSIDE



Med infrarødt kamera

FORSIDE



BAGSIDE



I UV-lys

FORSIDE



BAGSIDE



Tilgængelige publikationer

Flere eksemplarer af de tilgængelige publikationer eller kort med sikkerhedselementer som bevægeligt motiv kan fås ved henvendelse til din nationale centralbank eller Den Europæiske Centralbank. Informationsmateriale er – i rimelige mængder – gratis, så længe lager haves.



Brochure (105 mm x 210 mm)
Sedlerne i Europa-serien



Plakat (420 mm x 594 mm)
Sedlerne og mønterne
i Europa-serien



Kort med sikkerhedselementer som
bevægeligt motiv (85 mm x 54 mm)
Alle seddelværdier i Europa-serien



DANMARKS
NATIONALBANK

www.nationalbanken.dk
kommunikation@nationalbanken.dk



DEN EUROPÆISKE CENTRALBANK
EUROSYSTEMET

Den Europæiske Centralbank

Sonnemannstrasse 20
60314 Frankfurt am Main
Tyskland

Tlf.: +49 69 1344 7455

Fax: +49 69 1344 7401

E-mail: info@ecb.europa.eu

www.ecb.europa.eu/eurosedler